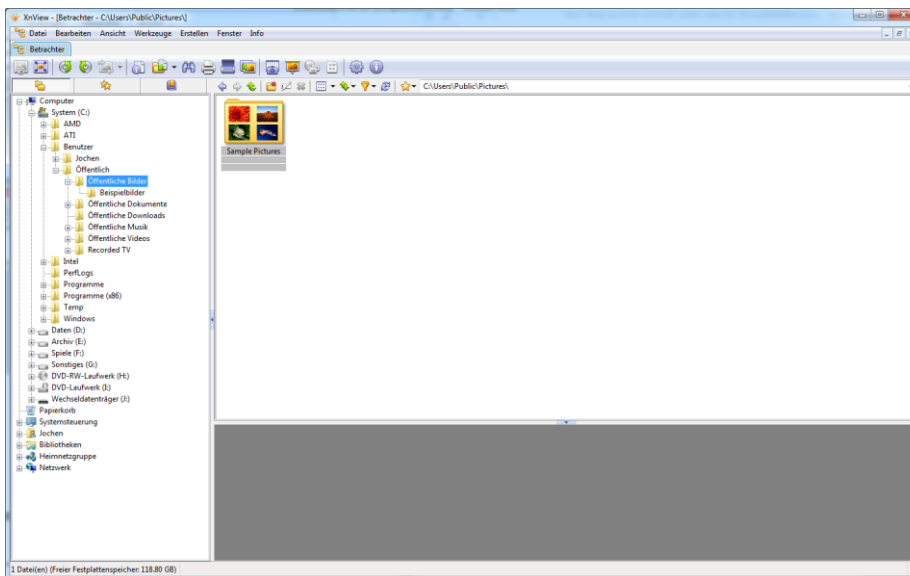


## Bilder verkleinern mit XnView

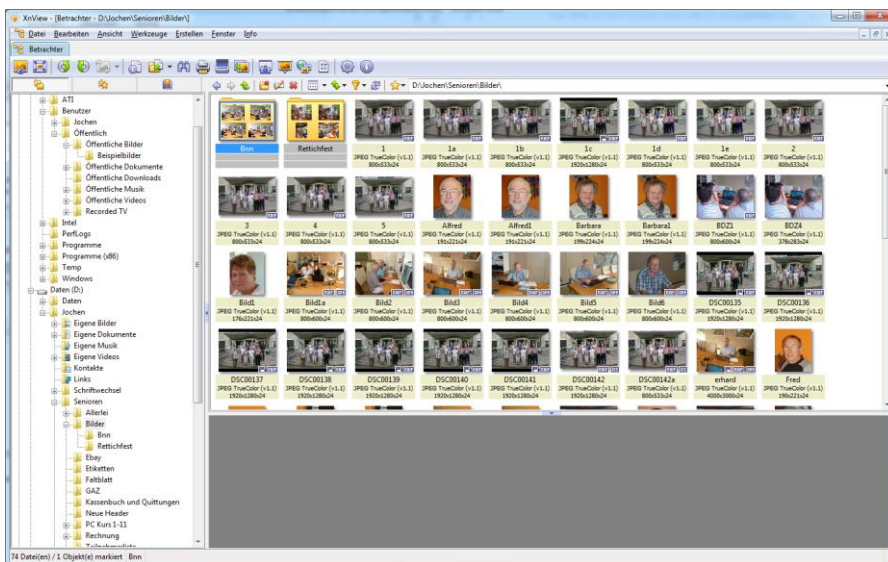
Wenn Bilder per Email verschickt werden sollen, dann sind sie oft zu groß (bis 3,5 MB). Das dauert dann zu lange, bis sie abgeschickt und auch für den Empfänger bis er die Bilder auf dem Rechner hat.

Um die Bilder zu verkleinern gibt es verschiedene Programme. Die zwei bekanntesten sind "Paint.Net" und "XnView". Die Größe der Bilder kann dann auf weniger als 0,300 MB verkleinert werden.

### 1. XnView starten




### 2. Ordner öffnen in denen sich die Bilder befinden

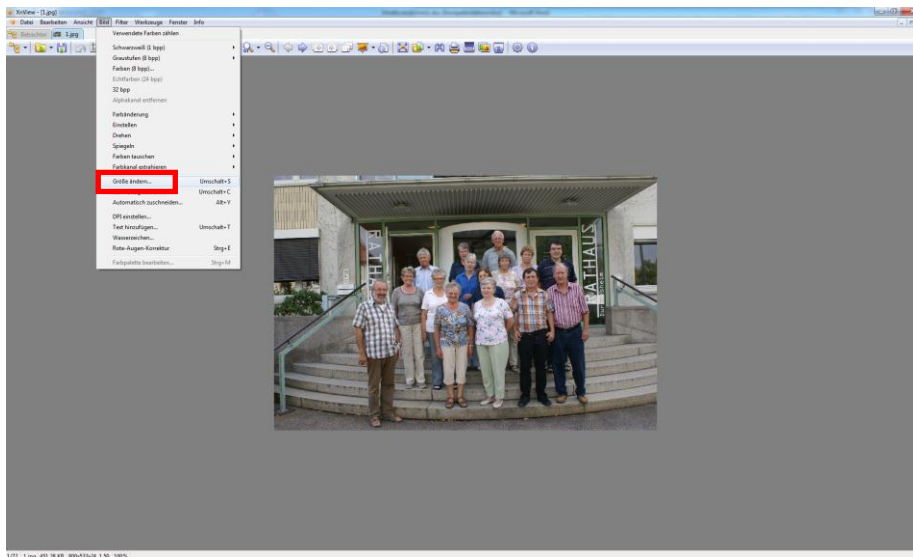


### 3. Bild auswählen und durch einen Doppelklick öffnen

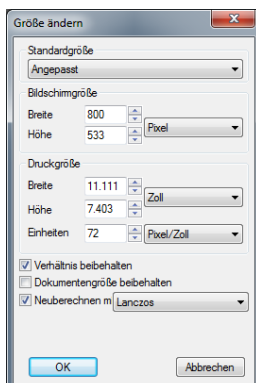
# XnView



## 4. In der Menüleiste Bild anklicken



## 5. Größe ändern anklicken



## 6. Größe ändern und OK drücken. In der Menüleiste "Datei" kann jetzt das Bild "speichern unter" gespeichert werden.