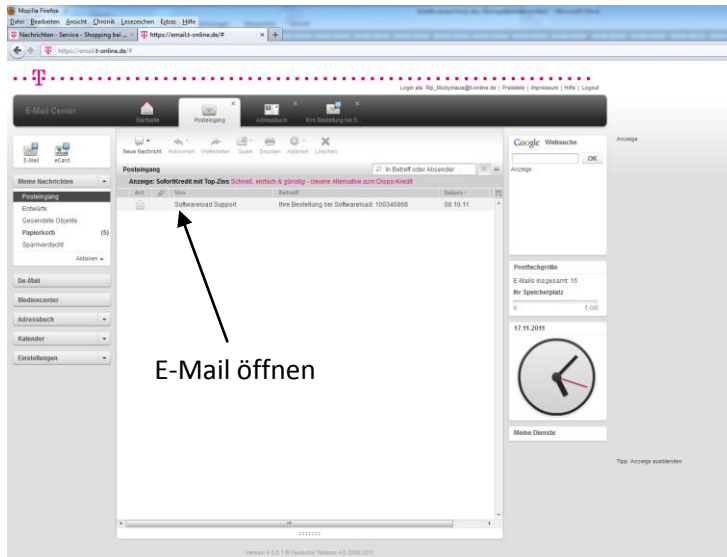


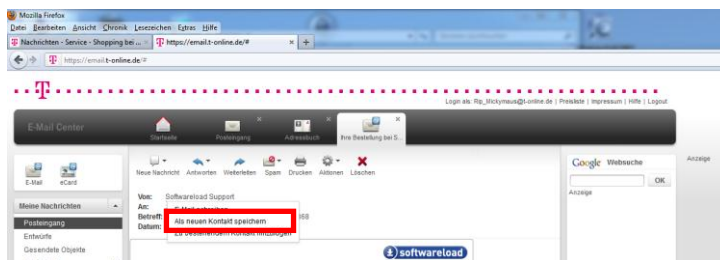
E-Mail Adresse übernehmen in T-Online

Erhalten Sie eine E-Mail und möchten diese dann in das Adressbuch übernehmen, dann gehen Sie wie folgt vor.

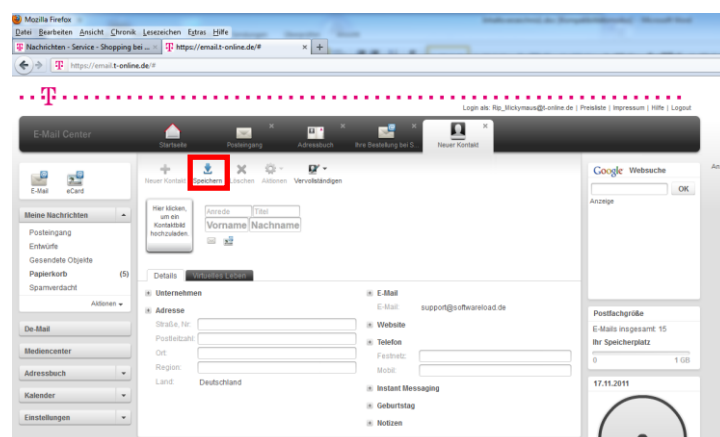
1. Öffnen Sie die E-Mail durch einen Doppelklick



2. Die Adresse "von" anklicken



3. Als neuen Kontakt Speichern anklicken



4. Auf dieser Maske können jetzt die restlichen Daten ergänzt werden wie z.B. "Vorname, Name usw. zum Schluß Speichern anklicken.
5. Adresse steht jetzt im Adressbuch