

Bilder mit 7 WinZip packen

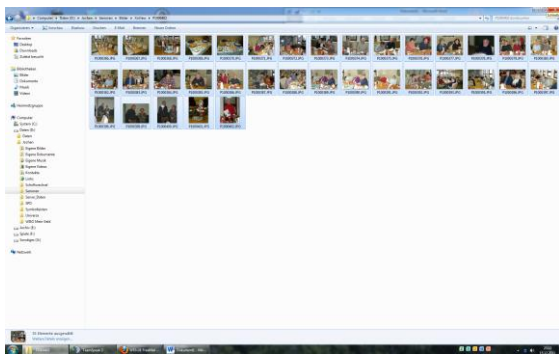
Die 32 / 64 Bit-Version von 7-Zip, einer guten Packer-Freeware, die auch das RAR-Format beherrscht.

7-Zip unterstützt die Formate 7z, ZIP, RAR, GZIP, BZIP2, TAR, CAB, ISO, ARJ, LZH, CHM, Z, CPIO, RPM, DEB und NSIS. Jedoch erreicht es die höchste Kompressions-Rate mit dem hauseigenen 7z-Format. Mit dem 7z-Format können Sie sogar selbstextrahierende Archive erstellen.

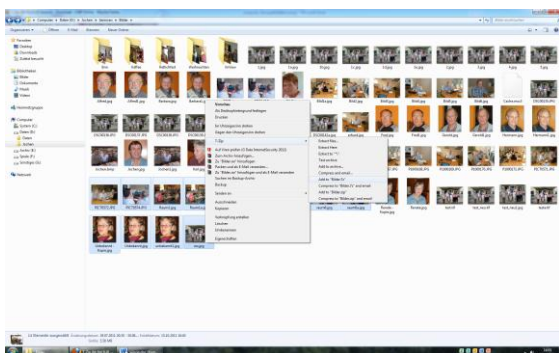
Das Tool integriert sich in das Windows Kontextmenü und als Plug-in für den FAR-Manager. Zusätzlich zur grafischen Oberfläche verfügt 7-Zip über eine mächtige Kommandozeilen-Version.

Hinweis: Die Freeware spricht über 60 Sprachen. Sie können die Oberfläche auf Deutsch stellen, indem Sie die Sprachdatei unter »Tools | Options | Language« auswählen.

Fazit: Die Open-Source-Software 7-Zip besticht durch zuverlässiges Arbeiten und Toleranz gegenüber vielen Formaten. Zusätzlich unterstützt das Programm das 7z-Format, welches anderen Pack-Dateien in Sachen Kompressionsrate um einiges überlegen ist.



1. Bilder markieren
2. Rechte Maustaste drücken
3. 7 Zip anklicken“



Add to Bilder.zip anklicken

Durch das komprimieren der Bilder wird ein Ordner im gleichen Verzeichnis angelegt dieser hat den Namen **“Bilder.zip“**

Bilder mit 7 WinZip entpacken

Die 32 / 64 Bit-Version von 7-Zip, einer guten Packer-Freeware, die auch das RAR-Format beherrscht.

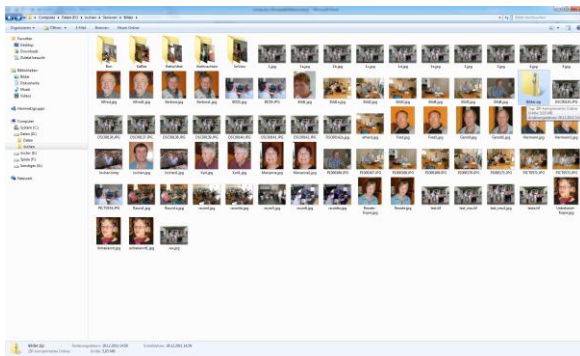
7-Zip unterstützt die Formate 7z, ZIP, RAR, GZIP, BZIP2, TAR, CAB, ISO, ARJ, LZH, CHM, Z, CPIO, RPM, DEB und NSIS. Jedoch erreicht es die höchste Kompressions-Rate mit dem hauseigenen 7z-Format. Mit dem 7z-Format können Sie sogar selbstextrahierende Archive erstellen.

Das Tool integriert sich in das Windows Kontextmenü und als Plug-in für den FAR-Manager. Zusätzlich zur grafischen Oberfläche verfügt 7-Zip über eine mächtige Kommandozeilen-Version.

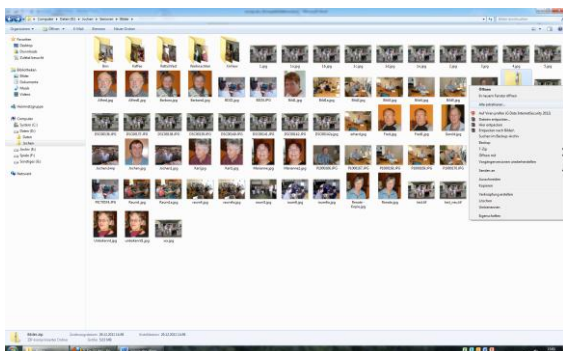
Hinweis: Die Freeware spricht über 60 Sprachen. Sie können die Oberfläche auf Deutsch stellen, indem Sie die Sprachdatei unter »Tools | Options | Language« auswählen.

Fazit: Die Open-Source-Software 7-Zip besticht durch zuverlässiges Arbeiten und Toleranz gegenüber vielen Formaten. Zusätzlich unterstützt das Programm das 7z-Format, welches anderen Pack-Dateien in Sachen Kompressionsrate um einiges überlegen ist.

1. Zip Ordner öffnen

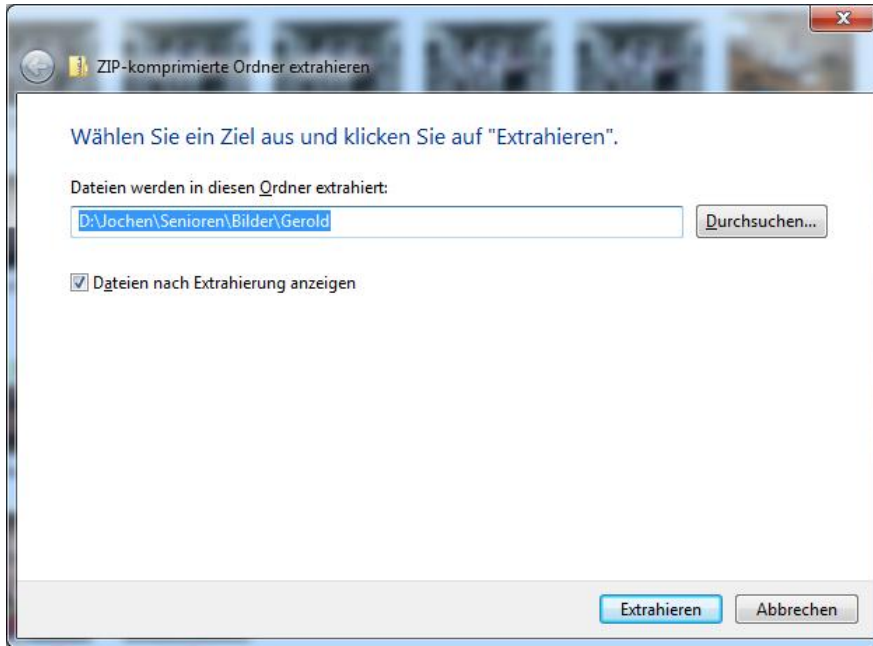


2. Zip Ordner mit der rechten Maustaste anklicken

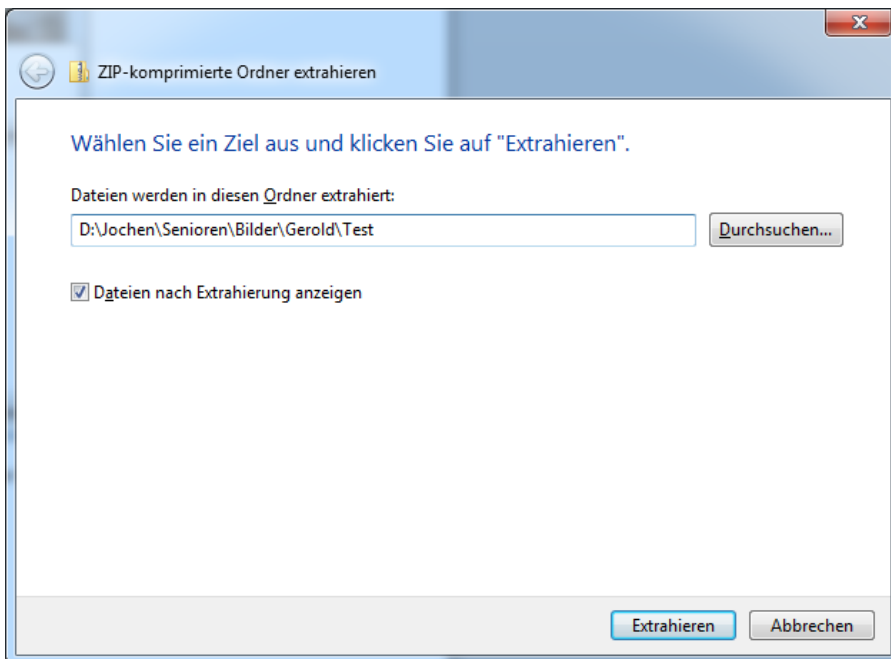


3. Alle extrahieren anklicken

WinZip



Neuer Ordner anlegen (z.B. \Test) Bilder werden jetzt in diesen Order abgelegt. Extrahieren anklicken



Ordner wurde angelegt.